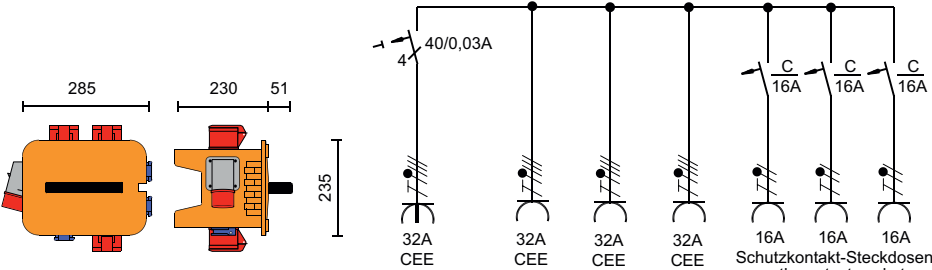
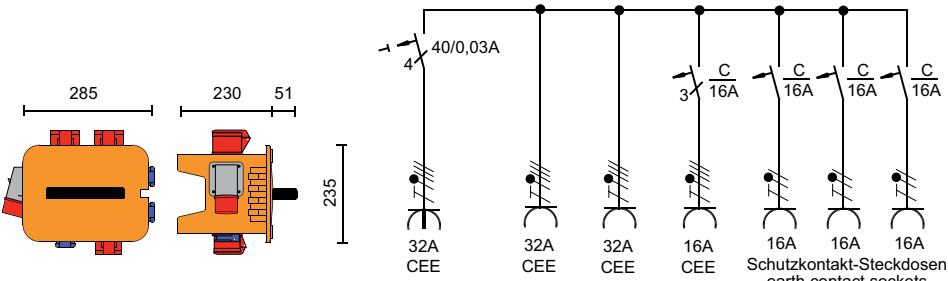


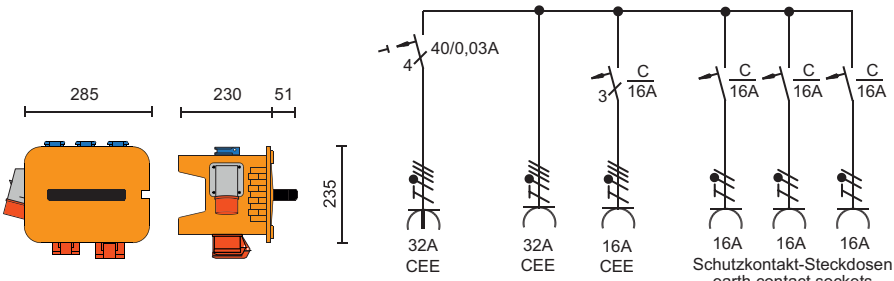
Typ	M-SVG 32/03-3	Bestell-Nr.	MZ 69284	FI	LSS	Steckdosen
Anschlussleistung 22 kVA Einspeisung: 1 CEE-Gerätestecker 32A 5p 400V				1 FI 40/0,03A	3 LSS 16A 1p-C	3 CEE-Dosen 32A 5p 400V 3 Schutzk.SD 16A 250V



Typ	M-SVG 32/12-3	Bestell-Nr.	MZ 69144	FI	LSS	Steckdosen
Anschlussleistung 22 kVA Einspeisung: 1 CEE-Gerätestecker 32A 5p 400V				1 FI 40/0,03A	1 LSS 16A 3p-C 3 LSS 16A 1p-C	1 CEE-Dose 16A 5p 400V 2 CEE-Dosen 32A 5p 400V 3 Schutzk.SD 16A 250V



Typ	M-SVG 32/11-3	Bestell-Nr.	MZ 69138	FI	LSS	Steckdosen
Anschlussleistung 22 kVA Einspeisung: 1 CEE-Gerätestecker 32A 5p 400V				1 FI 40/0,03A	1 LSS 16A 3p-C 3 LSS 16A 1p-C	1 CEE-Dose 16A 5p 400V 1 CEE-Dose 32A 5p 400V 3 Schutzk.SD 16A 250V



12

Typ	M-SVG 63/121-3	Bestell-Nr.	MZ 69146	FI	LSS	Steckdosen
Anschlussleistung 44 kVA Einspeisung: 1 CEE-Gerätestecker 63A 5p 400V				1 FI 63/0,03A	1 LSS 16A 3p-C 2 LSS 32A 3p-C 3 LSS 16A 1p-C	1 CEE-Dose 16A 5p 400V 2 CEE-Dosen 32A 5p 400V 1 CEE-Dose 63A 5p 400V 3 Schutzk.SD 16A 250V

