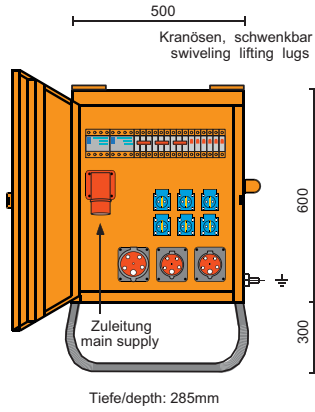


STROMVERTEILER

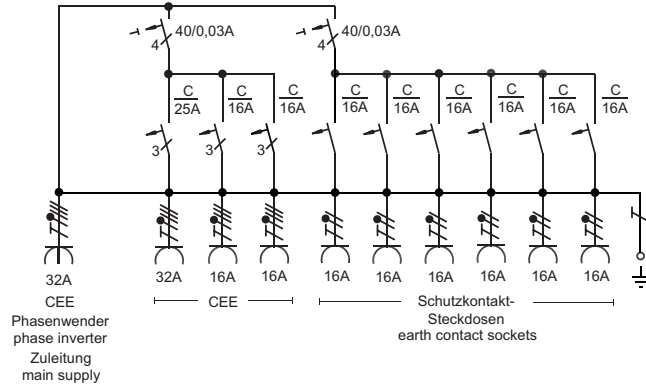
ENDVERTEILERSCHRÄNKE

Typ **M-EV 32/21-6/G**

Bestell-Nr. **MZ 69075**

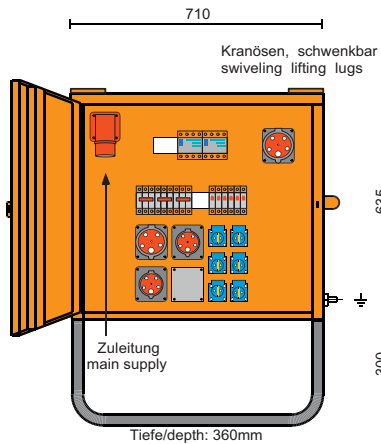


	FI	LSS	Steckdosen
Anschlussleistung 22 kVA Einspeisung: 1 CEE-Gerätestecker 32A 5p 400V mit Phasenwender	2 FI 40/0,03A	2 LSS 16A 3p-C 1 LSS 25A 3p-C 6 LSS 16A 1p-C	2 CEE-Dosen 16A 5p 400V 1 CEE-Dose 32A 5p 400V 6 Schutzk.SD 16A 250V

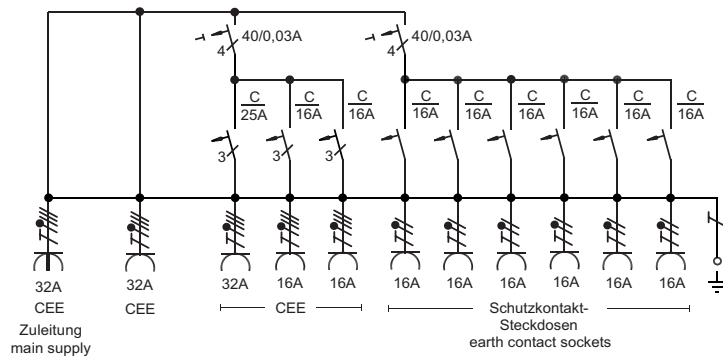


Typ **M-EV 32/21-6/G/E**

Bestell-Nr. **MZ 69076**

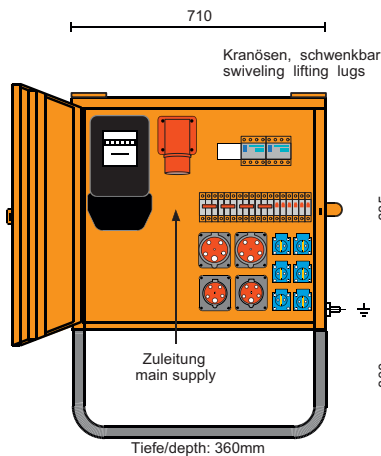


	FI	LSS	Steckdosen
Anschlussleistung 22 kVA Einspeisung: 1 CEE-Gerätestecker 32A 5p 400V	2 FI 40/0,03A	2 LSS 16A 3p-C 1 LSS 25A 3p-C 6 LSS 16A 1p-C	2 CEE-Dosen 16A 5p 400V 1 CEE-Dose 32A 5p 400V 6 Schutzk.SD 16A 250V Kabelschleife ungesichert: 1 CEE-Dose 32A 5p 400V



Typ **M-EV 32/22-6/G/Z**

Bestell-Nr. **MZ 69779**



	FI	LSS	Steckdosen
Anschlussleistung 22 kVA Einspeisung: 1 CEE-Gerätestecker 32A 5p 400V	2 FI 40/0,03A 1 Drehstromzwischenzähler beglaubigt	2 LSS 16A 3p-C 2 LSS 25A 3p-C 6 LSS 16A 1p-C	2 CEE-Dosen 16A 5p 400V 2 CEE-Dosen 32A 5p 400V 6 Schutzk.SD 16A 250V

