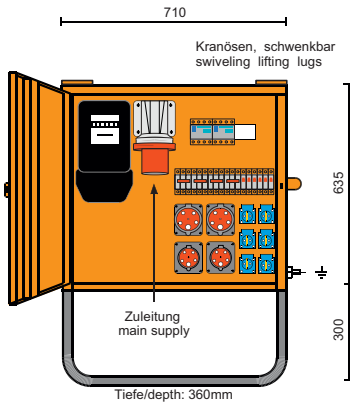
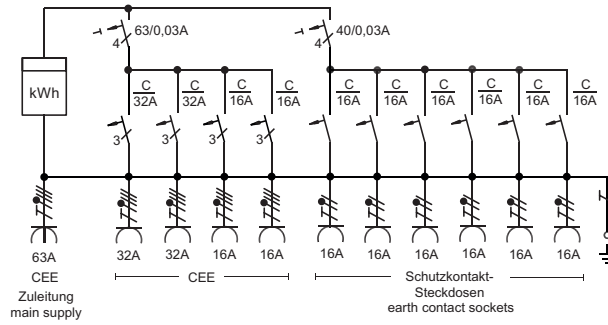


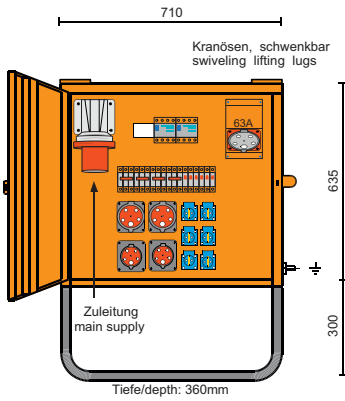
Typ **M-EV 63/22-6/G/Z** Bestell-Nr. **MZ 69077**



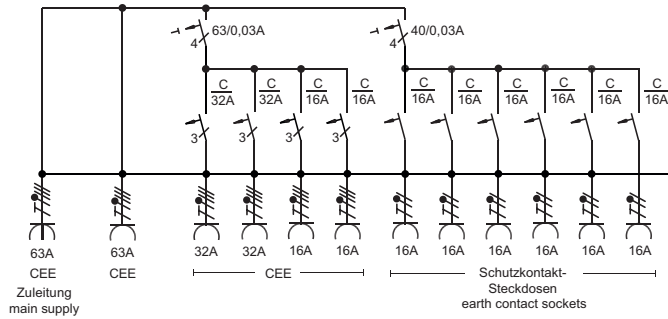
	FI	LSS	Steckdosen
Anschlussleistung 44 kVA Einspeisung: 1 CEE-Gerätestecker 63A 5p 400V	1 FI 40/0,03A 1 FI 63/0,03A	2 LSS 16A 3p-C 2 LSS 32A 3p-C 6 LSS 16A 1p-C	2 CEE-Dosen 16A 5p 400V 2 CEE-Dosen 32A 5p 400V 6 Schutzk.SD 16A 250V



Typ **M-EV 63/22-6/G/E** Bestell-Nr. **MZ 69078**

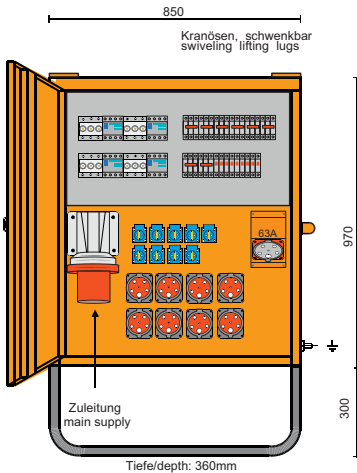


	FI	LSS	Steckdosen
Anschlussleistung 44 kVA Einspeisung: 1 CEE-Gerätestecker 63A 5p 400V	1 FI 40/0,03A 1 FI 63/0,03A	2 LSS 16A 3p-C 2 LSS 32A 3p-C 6 LSS 16A 1p-C	2 CEE-Dosen 16A 5p 400V 2 CEE-Dosen 32A 5p 400V 6 Schutzk.SD 16A 250V Kabelschleife ungesichert: 1 CEE-Dose 63A 5p 400V



11

Typ **M-EV 125/261-9/V4/G** Bestell-Nr. **MZ 69257**



	FI	LSS	Steckdosen
Anschlussleistung 87 kVA Einspeisung: 1 CEE-Gerätestecker 125A 5p 400V	3 FI 63/0,03A 1 FI 63/0,3A	2 LSS 16A 3p-C 6 LSS 32A 3p-C 9 LSS 16A 1p-C	2 CEE-Dosen 16A 5p 400V 6 CEE-Dosen 32A 5p 400V 1 CEE-Dose 63A 5p 400V 9 Schutzk.SD 16A 250V

